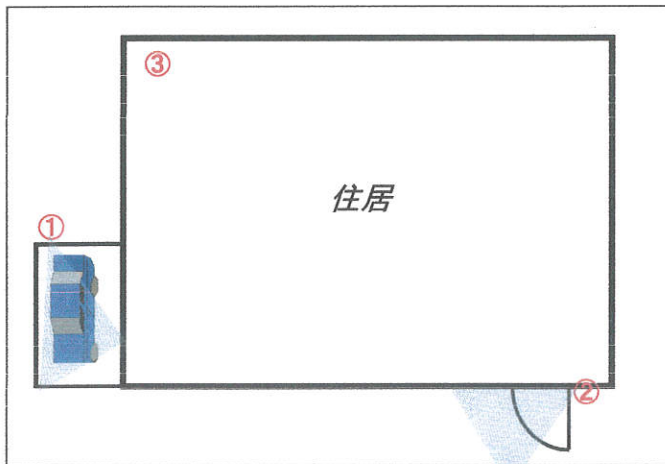


個人邸向け防犯カメラシステム御提案書



ご提案機器紹介

屋外用カラー監視カメラ (IR投光器付)



- 周囲の明るさに応じて赤外線を自動投射
- ・照度の変化を感知して赤外線を投射することで、**真っ暗間でも撮影可能**
 - ・小型軽量で設置が容易
 - ・防水・防塵構造
 - ・省スペースで設置場所を選ばません

ハードディスクレコーダー (1TB 4ch)



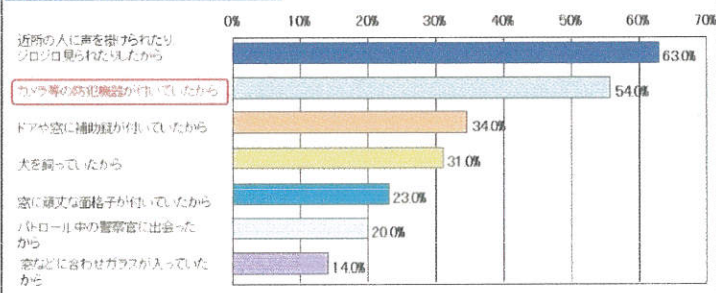
- H.264圧縮方式につき長時間録画可能です
- ・カメラ4台接続で20日～40日間保存可能です
 - ・USBメモリ(別売)に静止画、動画をバックアップ
 - ・付属のマウスで簡単操作を実現

カメラ2台システム例

品名	品番	数	単価	定価
屋外用カラー監視カメラ(IR投光器付)	LG-I24M	2	70,000	160,000
カメラ用電源装置(4ch)	LG-P94A	1	22,000	22,000
フレームスイッチャー内蔵ハードディスクレコーダ(4ch)	EHVR-704A-1T	1	*200,000	200,000
合計				382,000

※消費税は含まれておりません。 *印の定価は参考定価です。
 ※工事費は含まれておりません。 ※別途モニターが必要です。

泥棒が犯行をあきらめた理由



① 車庫にカメラを設置し、自動車の周辺や外部からの出入りを監視します。

- ・赤外線投光器付なので**真っ暗なガレージでも撮影可能**

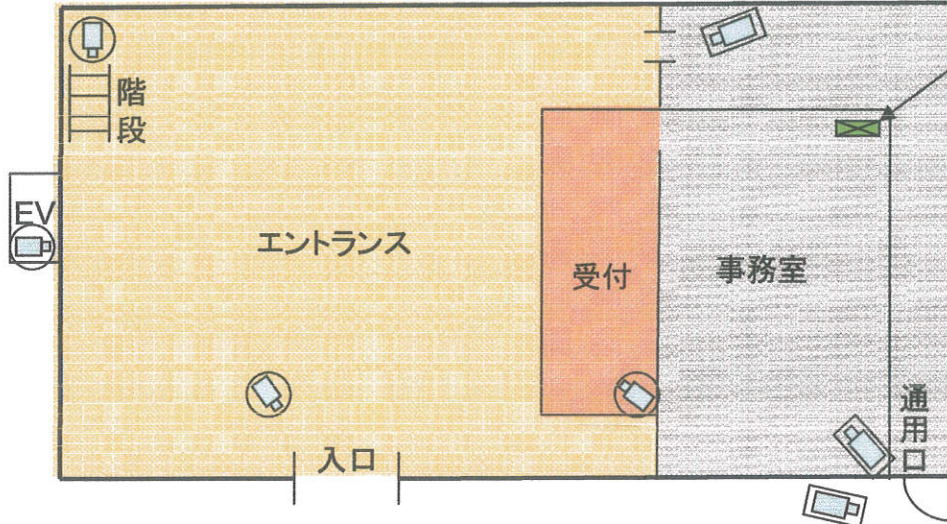
② 訪問者の確認・把握をします。

- ・**悪質な訪問セールスなどを抑制する効果も期待できます**

③ レコーダーとカメラ用電源装置を設置します。

- ・レコーダーはビデオデッキ程度のサイズとなります
- ・**家庭用テレビにて映像を確認**できます。*テレビの機種によります。

ホテル向け防犯カメラシステム御提案書



周辺機器の設置
 ・レコーダー、カメラ用電源装置、モニターを設置します。

真っ暗な室内や屋外でも撮影することが可能な**赤外線投光器付カメラ**を設置することも可能です。

ドーム型カメラの設置
 ■お客様に威圧感を与えないドーム型のカメラを設置します。
 【設置場所のご提案】

- ・エレベーター内
- ・エントランスや出入口
- ・受付や階段など

ボックス型カメラの設置
 ■侵入者に威圧感・カメラの存在感を与えるボックス型のカメラを設置します。
 【設置場所のご提案】

- ・スタッフ専用通路
- ・裏口や通用口
- ・お客様用の駐車場、事務所内の金庫など

防犯機器のご紹介

§ 様々な防犯機器と組み合わせることで、防犯効果がより高まります！

屋外対応人感センサーライト
 人感センサー搭載
 ・人の接近を感知してライトが点灯します。
 照明として活用
 ・既存電灯の死角に設置することで、防犯用・照明用として活用できます。

屋外用ハウジング入りダミーカメラ
 本物と同型のハウジングを使用
 ・本物のカメラで使うハウジングと同じものを使用。
 威嚇効果の高い外観
 ・全長380mmの大きな外観は高い威嚇効果が期待できます。